

பயிற்சித் தாள் - 1

உயிர் எழுத்துகளை எழுதிப் பழகுக [அ முதல் ஓள வரை]

Handwriting practice lines for the Tamil letter 'அ' (A). The page contains 20 horizontal lines for writing. A large, faint watermark 'Carmel' is visible diagonally across the page.

Carmel

பயிற்சித் தாள் - 2

மெய் எழுத்துகளை எழுதிப் பழகுக [க் முதல் ன் வரை]

சர்மல்

Carmel





Carmel

பயிற்சித் தாள் - 5


எழுத்துக்குரிய படங்களை வரைக.

ஆ	ஈ
உள	ஓ
ஏ	அ
ஓ	இ

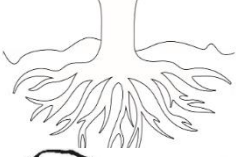


பயிற்சித் தாள் - 6


விடுபட்டுள்ள எழுத்துகளை நிரப்புக.



பு\_\_\_\_\_



\_\_\_\_\_ர்



நா\_\_\_\_\_



எ\_\_\_\_\_



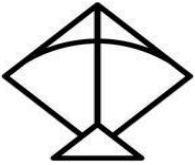
ப\_\_\_\_\_து



மர\_\_\_\_\_



\_\_\_\_\_லை



பட்ட\_\_\_\_\_



சூ\_\_\_\_\_

Carmel

பயிற்சித் தாள் - 7

வல்லின மெய் எழுத்துக்களை எழுதுக

இடையின மெய் எழுத்துக்களை எழுதுக

மெல்லின மெய் எழுத்துக்களை எழுதுக


குறில் எழுத்துகளை எடுத்து எழுதுக

அ ஆ இ ஈ உ ஊ  
எ ஏ ஒ ஓ ஐ ஔ


பயிற்சித் தாள் - 8

படத்திற்கு பொருத்தமான பெயர்களை எடுத்து எழுதுக.

[சக்கரம், கண், மான், புத்தகப்பை, யானை, அம்மி, வாத்து, மீன், கிணறு, மிதிவண்டி, முயல், தவளை, பூட்டு, கரடி, கூண்டு]



\_\_\_\_\_



\_\_\_\_\_




\_\_\_\_\_



\_\_\_\_\_



\_\_\_\_\_



\_\_\_\_\_



\_\_\_\_\_




\_\_\_\_\_




\_\_\_\_\_



\_\_\_\_\_



\_\_\_\_\_



\_\_\_\_\_

Carmel

பயிற்சித் தாள் - 9

"புலி" கட்டுரை எழுதிப் பழகுக

புலி

புலி காட்டில் வாழும் விலங்கு

புலி நம் நாட்டின் தேசிய விலங்கு

புலி நன்கு நீந்தும்

புலி மாமிசம் கட்டிமே உண்ணும்

புலி பாலாட்டி வகையைச் சார்ந்தது

புலி உறுமும்

சர்மெல்

Carmel